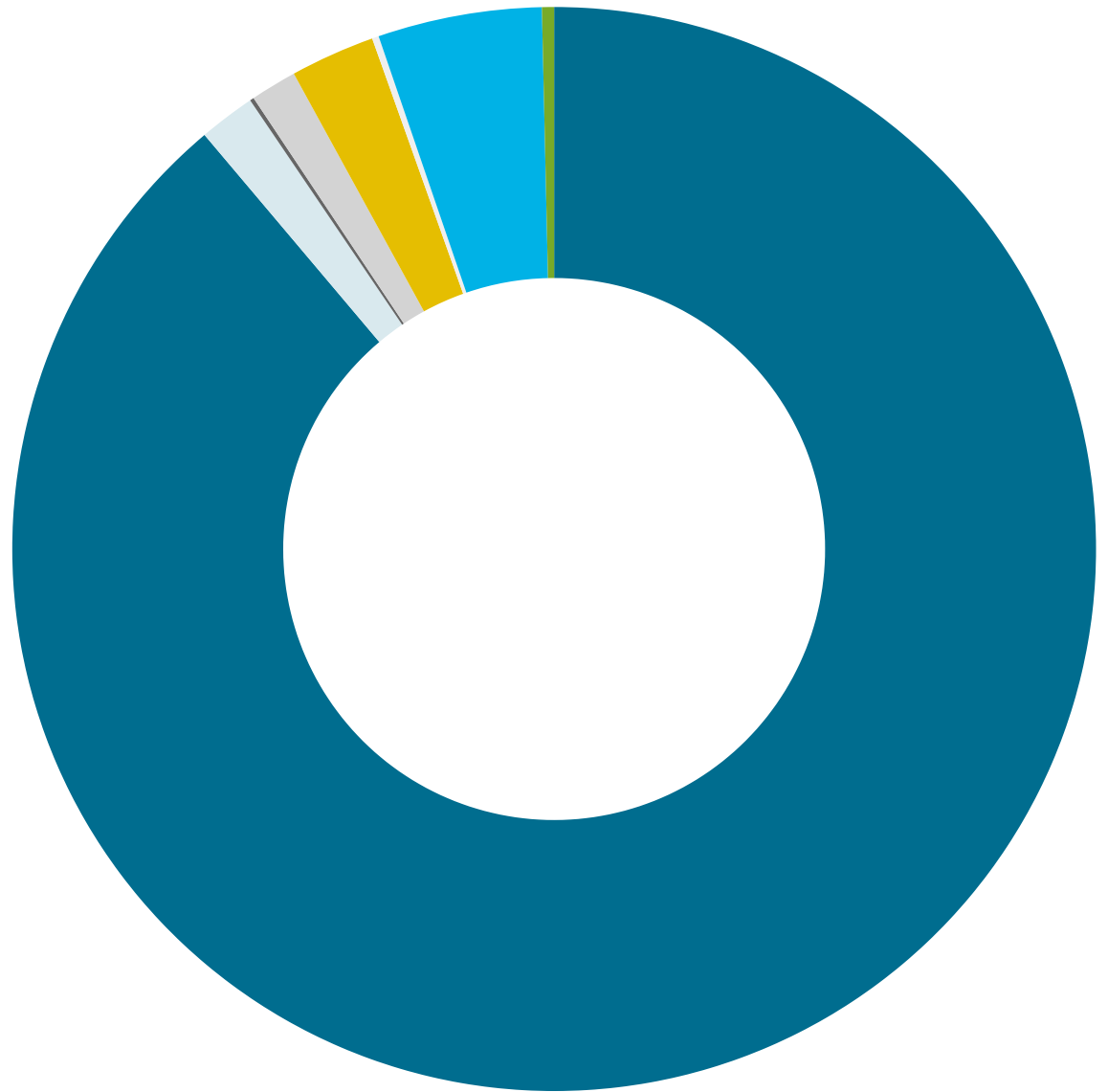


# Haushalt 2025

## Ausgaben

- **Verkehr** 443,3 [+15,4]
- **Personal** 8,4 [+0,6]
- **Abfallwirtschaft** 0,6 [+0,4]
- **Verwaltung/IT** 6,9 [+0,0]
- **Schuldendienst** 12,6 [+0,3]
- **Kultur- und Sportförderung** 1,0 [-0,1]
- **Wirtschaft** 24,4 [-13,2]  
(inkl. Förderprogramme)
- **Planung** 1,8 [-0,4]



---

Ausgaben in Millionen €

**Gesamtausgaben: 499,0 Mio. €**

# Haushalt 2025

## Einnahmen

- **Regionalisierungsmittel** 133,9 [+5,0]
- **Abfallumlage** 0,6 [+0,4]
- **Verbandsumlage** 32,4 [+3,8]
- **Verkehrsumlage** 67,7 [-4,0]
- **Rücklagen** 22,6 [-12,9]
- **Zuweisungen** 87,0 [+8,7]
- **Kredite** 23,2 [-11,2]
- **Sonstiges**  
(u.a. Fahrgeldeinnahmen) 131,6 [+13,2]

---

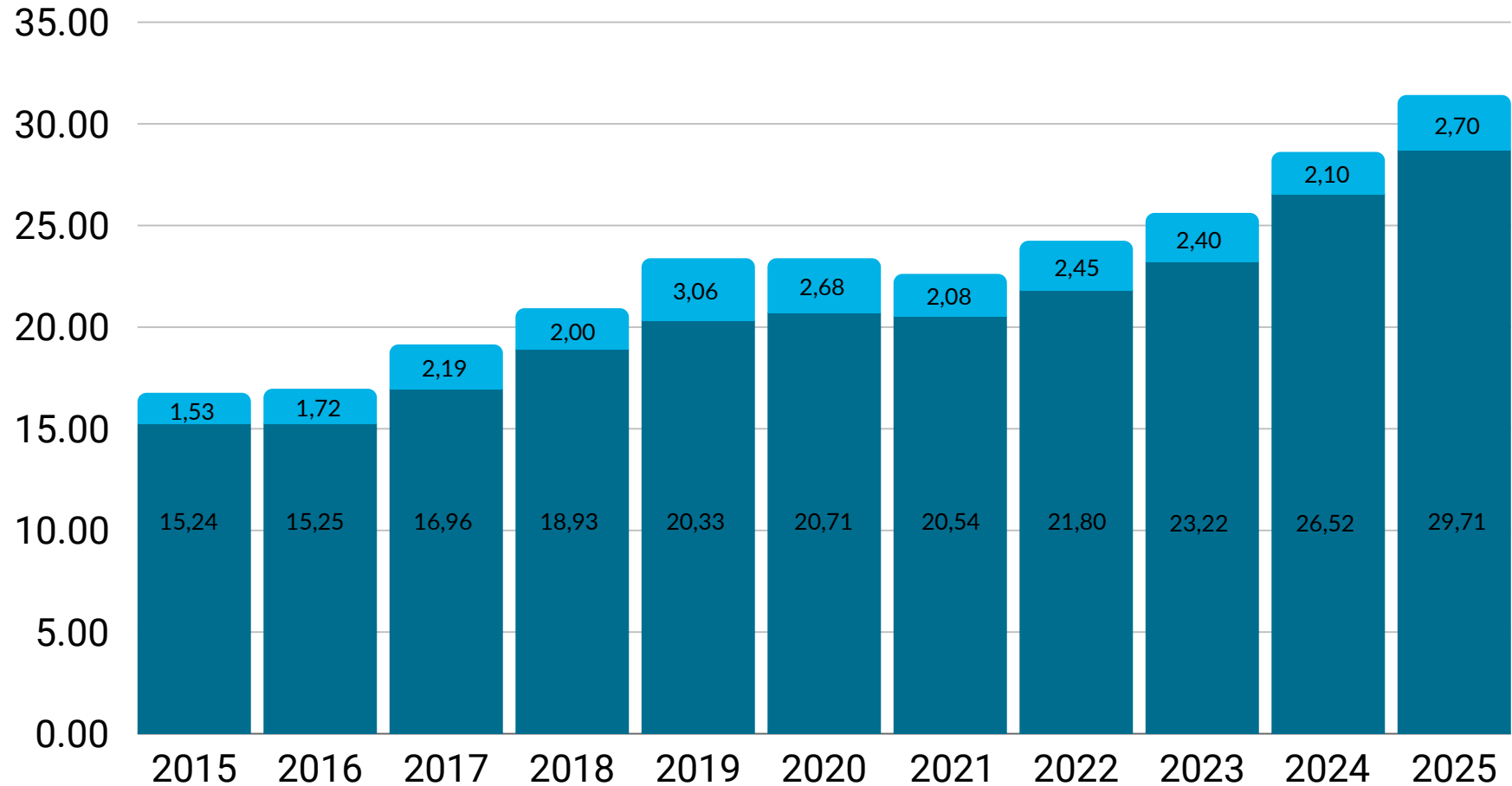
Einnahmen in Millionen €

**Gesamteinnahmen: 499,0 Mio. €**



# Verbandsumlage 2015 bis 2025

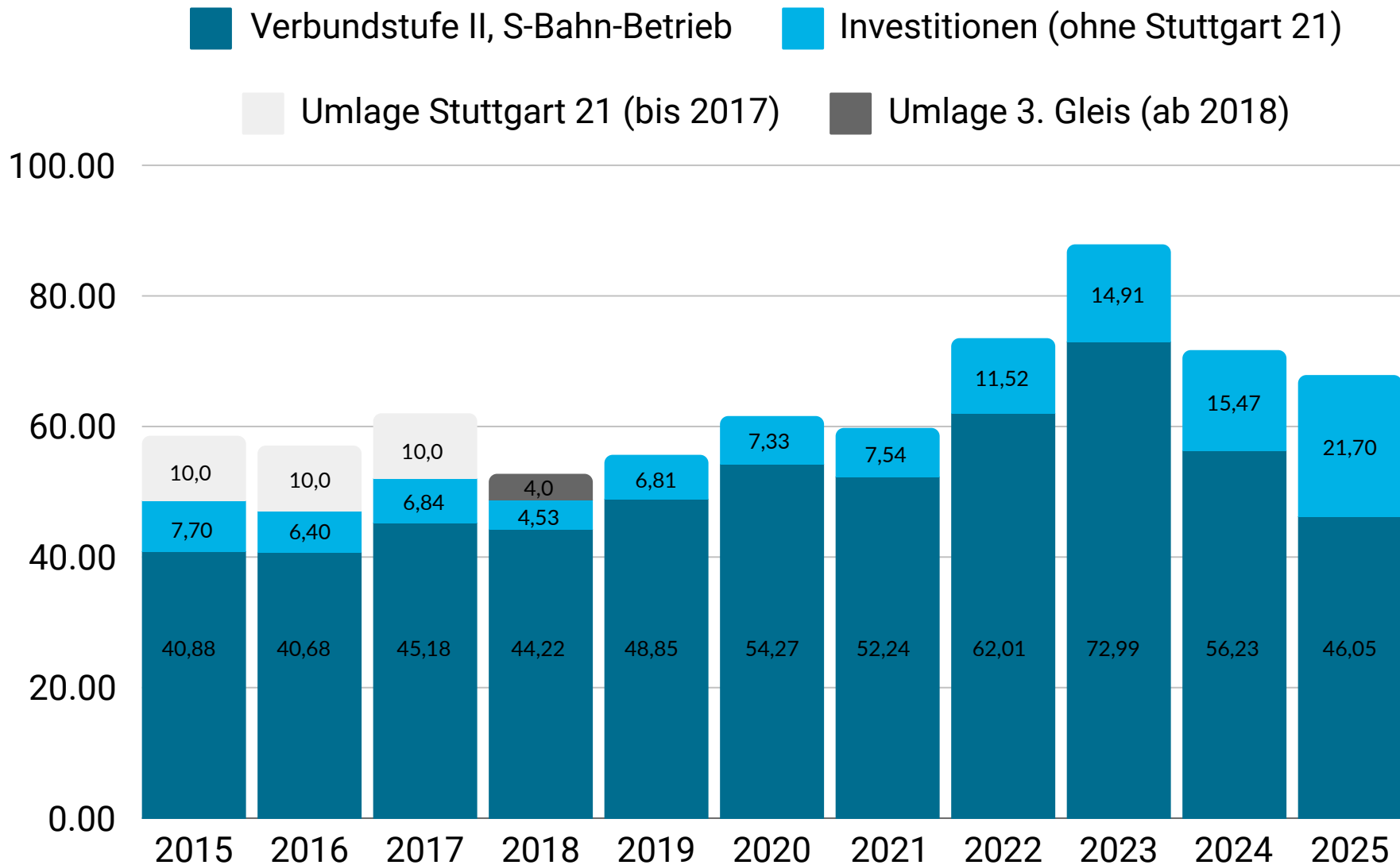
- Ergebnishaushaltsumlage (Betrieb)
- Finanzhaushaltsumlage (Investitionen)



in Millionen €

erhoben bei 179 Städten und Gemeinden

# Verkehrsumlage 2015 bis 2025



in Millionen €

erhoben bei den in den Verkehrs- und Tarifverbund VVS integrierten Kreisen und der Stadt Stuttgart (Kreis Göppingen ab 2021)